

I IPROY
IPRN50W
Proiettore LED 50W



ALTA EFFICIENZA
100 lm/W



GARANTIA



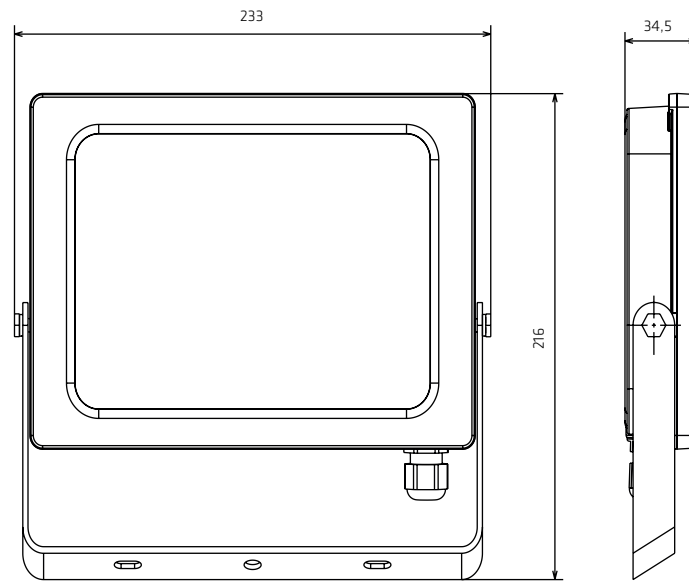
HIGH QUALITY

SCHEMA TECNICA · DATI DEL PRODOTTO

Dati elettrici	
Ingresso	220 ~ 240 Vac
Frequenza di rete	50/60Hz
Potenza	50W
Fattore Potenza	>0.9
N° di LED	72 chips SMD2835
Potenza del LED	0.7W
Classe di protezione IEC	Classe I
Dati fotometrici	
Efficienza luminosa	100lm/W
CRI (Ra)	>80
Flusso luminoso (Nominale / Reale) CCT	6500lm · 5000lm · 6500K · BF 6500lm · 5000lm · 4000K · BN 6500lm · 5000lm · 3000K · BC
Intensità luminosa	1433 cd
SDCM deviazione standard corrispondenza cromatica	<3
Angolo di apertura	120°
Temp. Funzionamento	-20°C +45°C
N° commutazioni	30.000
Certificazioni	CE, RoHS
Efficienza energetica	A+
Vita utile	30.000h (L80:B10)
Materiali e caratteristiche fisiche	
Corpo	Lega di alluminio
Diffusore	Vetro temperato
Riflettore	Alluminio
Supporto	Lega di alluminio
Finitura	Nero RAL 7015 Bianco* RAL 9010
Misure in mm (lunghezza x larghezza x altezza)	233 X 34.5 X 216
Peso (g)	1060
Caratteristiche	
Grado IP	IP65
Grado IK	IK08
Grado UGR	<22
Opzioni	
Possibilità di regolazione	No
Possibilità di kit di emergenza	No
Possibilità di sensore di movimento	Si (SP65)
Imballi	
Misure dell'imballo	485 X 225 X 210
Peso dell'imballo (kg)	11.2
Unità (pezzi/scatola)	10 pezzi per scatola

*Finitura bianca disponibile in bianco neutro

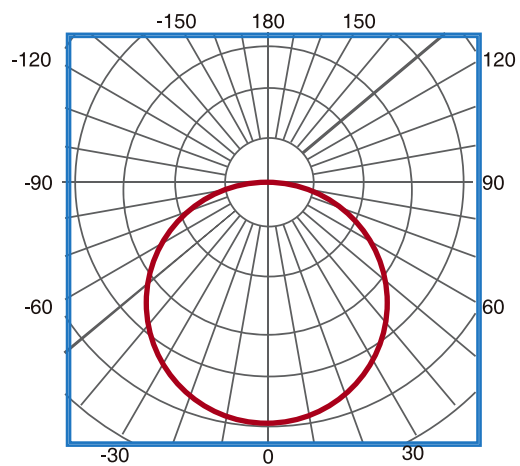
Misure in mm








Ottica

Angolo di apertura 120°

H (m)	Diametro (m)	E _{max} (lx)
1	2.93	1445
2	5.87	361.21
3	8.80	160.51
4	11.74	90.30



Codici

		W				CCT	CRI
IPRN50WBFNE	RAL7015	50 W	6500 lm	5000 lm	120°	BF: 6500K	> 80
IPRN50WBNNE	RAL7015	50 W	6500 lm	5000 lm	120°	BN: 4000K	> 80
IPRN50WBCNE	RAL7015	50 W	6500 lm	5000 lm	120°	BC: 3000K	> 80
IPRN50WBNBL	RAL9016	50 W	6500 lm	5000 lm	120°	BN: 4000K	> 80

Installazione

